

香港交易及結算所有限公司及香港聯合交易所有限公司對本公告之內容概不負責，對其準確性或完整性亦不發表任何聲明，並明確表示概不會就因本公告全部或任何部分內容而產生或因倚賴該等內容而引致之任何損失承擔任何責任。



WANT WANT CHINA HOLDINGS LIMITED

中國旺旺控股有限公司

(於開曼群島註冊成立的有限公司)

(股份代號：0151)

**截至2019年3月31日止年度之
全年業績演示材料**

中國旺旺控股有限公司及其附屬公司截至2019年3月31日止年度之全年業績演示材料可參閱以下附件。

承董事會命
中國旺旺控股有限公司
董事
黎康儀

香港，2019年6月18日

於本公告日期，本公司執行董事為蔡衍明先生、蔡旺家先生、黃永松先生、朱紀文先生、蔡明輝先生及黎康儀女士；非執行董事為廖清圳先生、蔡紹中先生、樞春夫先生及鄭文憲先生；獨立非執行董事為卓家福先生、貝克偉博士、李光舟先生、謝天仁先生及李國明先生。



中國旺旺

控股有限公司
WANT WANT CHINA
Holdings Limited

截止至2019年3月31日止年度

2018財年業績

2019年6月18日

免責聲明



本演示材料所載資料之用途為僅供閣下個人參考，該等資料如有變更，恕不另行通知。對於本演示材料所載資料的公平性、準確性、完整性或正確性，我們均無作出任何明示或隱含的聲明或保證，閣下亦不應對此加以依賴。我們無意提供，而閣下亦不應依賴本演示材料為，本公司之財務或經營狀況或前景的完整或全面分析。對於使用本演示材料所載資料或其內容或基於本演示材料所載資料而引致的任何損失或損害，本公司或其任何聯繫人士、顧問或代表概不承擔任何疏忽或其他責任。



免責聲明(續)



本演示材料包含前瞻性陳述，該等陳述反映本公司對未來發展及財務狀況的現有看法。由於該等陳述涉及風險及不明確性，閣下不應過分依賴該等前瞻性陳述，而我們無法保證實際業績與該等前瞻性陳述相符。本公司亦不會有義務就新資訊、未來發展或其他原因而公開更新或對於任何前瞻性陳述作出修改。

本演示材料不構成購買或認購證券或其他金融工具的要約或邀請或投資意見的提供，而且其中任何部分均不得作為與該等證券或金融工具相關的任何合同、承諾或投資決定的基礎或加以依賴，且本演示材料亦不構成對本公司證券或金融工具的推薦意見。



3

資料說明



除另有明示，本演示資料呈現的財務資料涵蓋由2018年4月1日至2019年3月31日止年度（簡稱「2018財年」），相關比較資料則涵蓋由2017年4月1日至2018年3月31日止年度（簡稱「2017財年」），可供同期比較。

提醒讀者閱讀本演示資料時，應與本公司於2019年6月18日刊發的截至2019年3月31日止年度之全年業績公佈一併閱讀。



4

2018財年業績回顧



單位：人民幣千元	2017財年 (經重列)	2018財年	變動
收益	20,149,781	20,712,027	↑ 2.8%
毛利	8,610,402 42.7%	9,400,171 45.4%	↑ 2.7ppt
營業費用	5,119,921 25.4%	5,322,757 25.7%	↑ 4.0%
營運利潤	4,192,076 20.8%	4,586,483 22.1%	↑ 1.3ppt
營運利潤 (剔除其他收入與其他收益淨額)	3,490,481	4,077,414	↑ 16.8%
本公司權益持有人應佔利潤	3,115,834 15.5%	3,476,599 16.8%	↑ 11.6%
所得稅率	27.6%	28.0%	

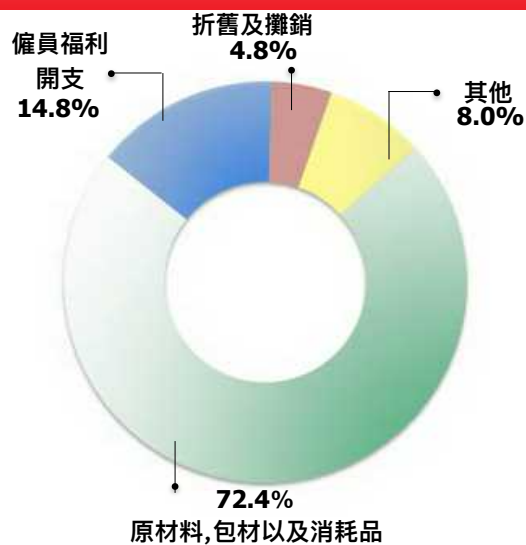


5

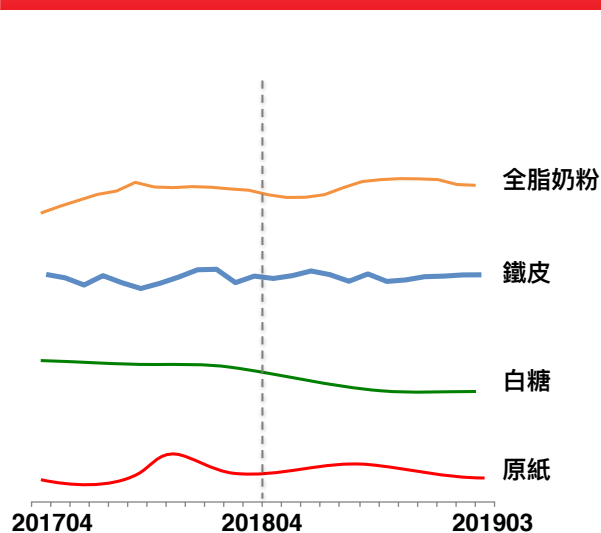
成本結構



銷貨成本分類



耗用單價變動趨勢

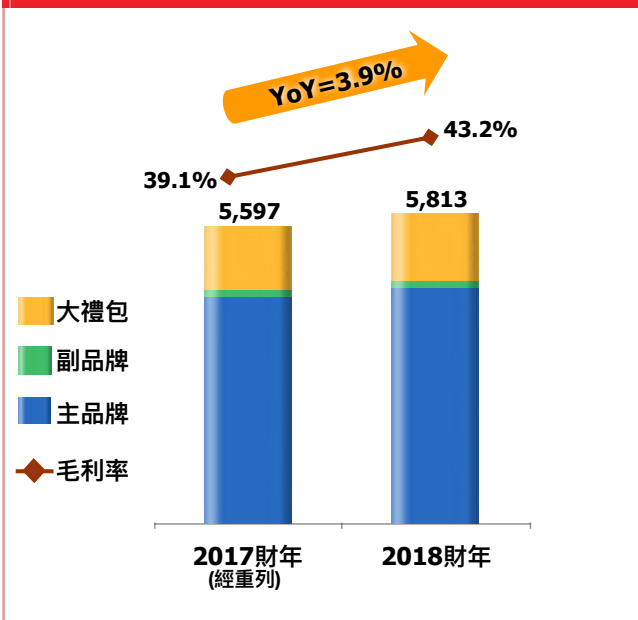


6

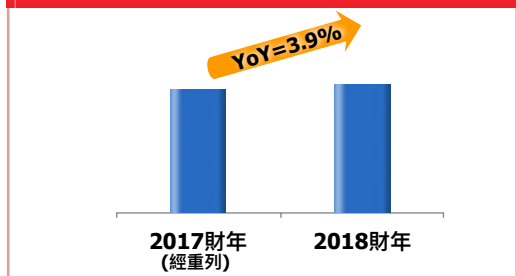
米果類



收益分類和毛利率 (單位:人民幣百萬元)



米果主品牌收益



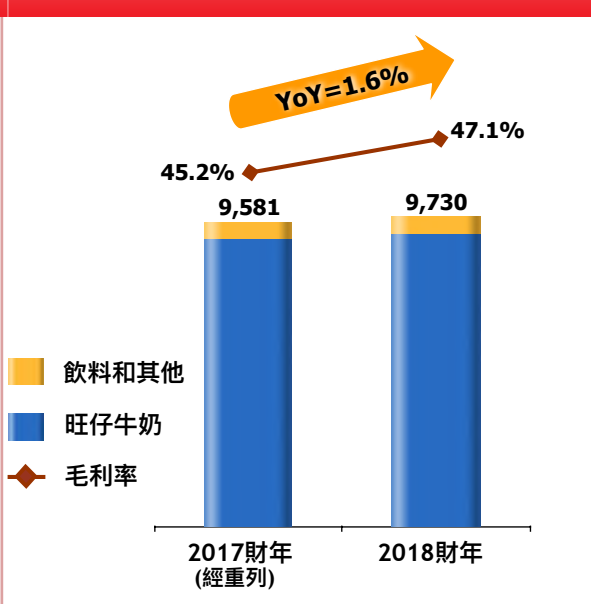
大禮包收益



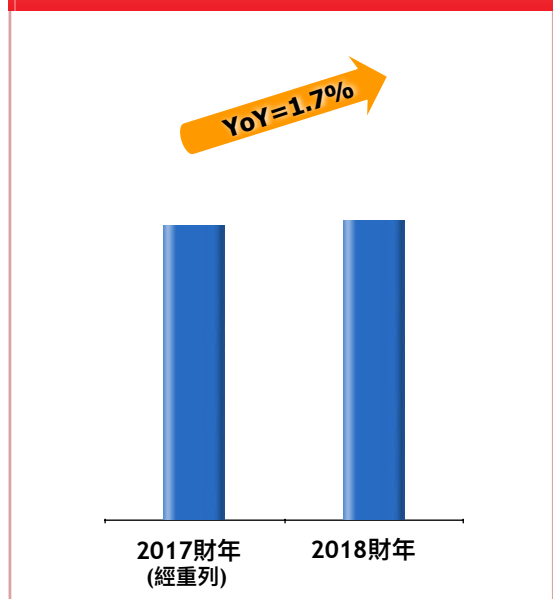
乳品及飲料類



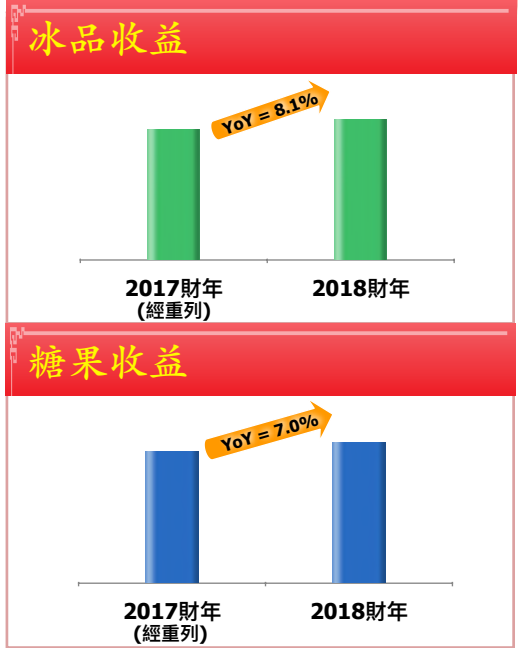
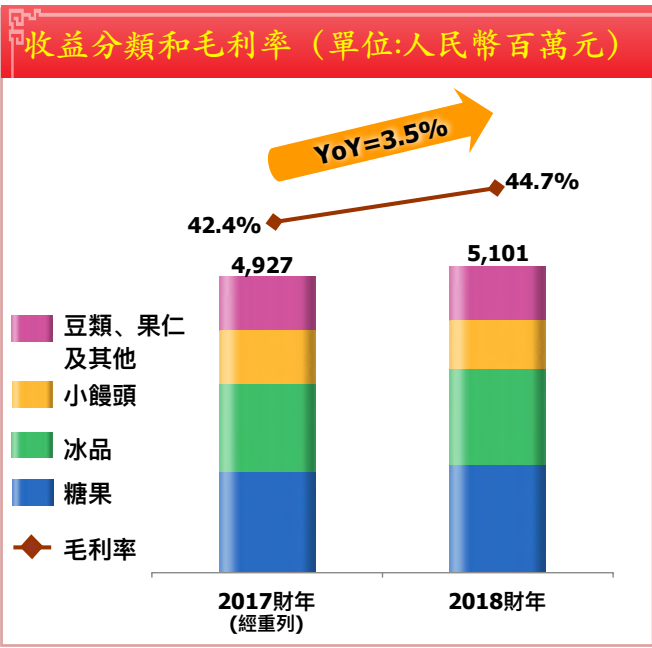
收益分類和毛利率 (單位:人民幣百萬元)



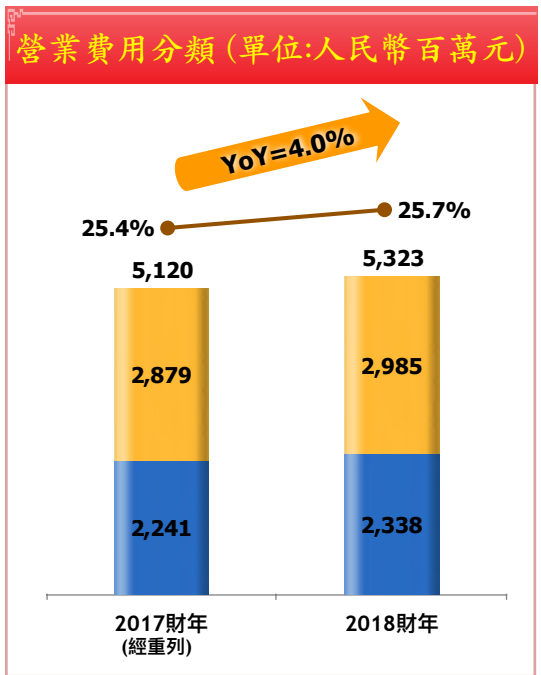
旺仔牛奶收益



休閒食品類



營業費用

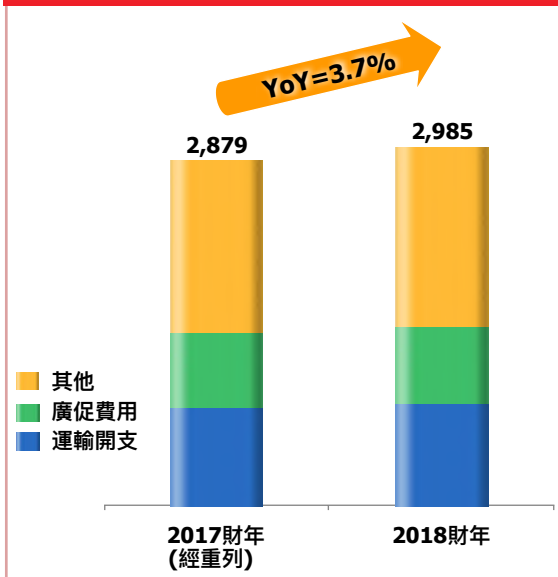


分銷成本 行政費用 費用率

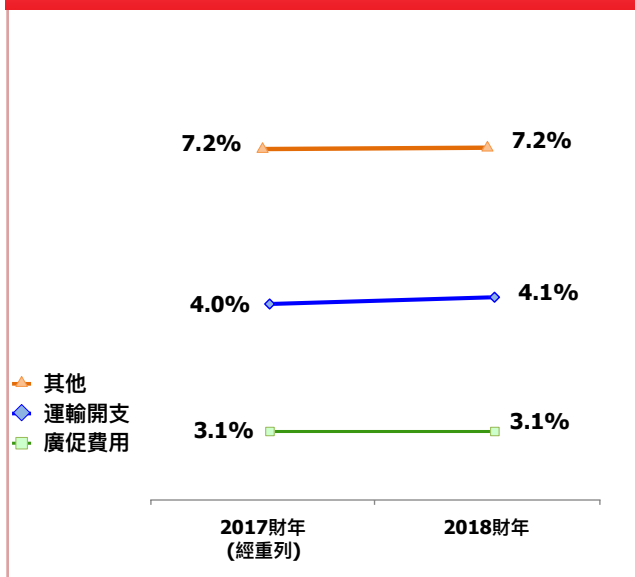
分銷成本



分銷成本分類 (單位:人民幣百萬元)



分銷成本佔收益百分點



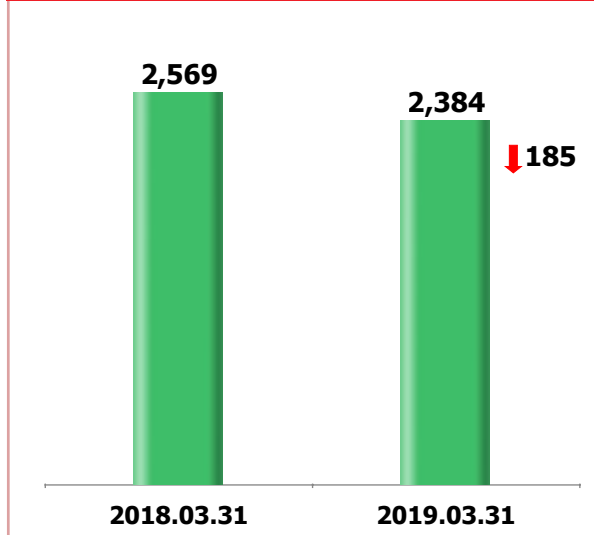
營運資本



周轉天數 (單位:天)

項目	2017.01-2018.03	2018.04-2019.03
存貨	81	80
貿易應收款	22	19
貿易應付款	(43)	(37)
現金循環週期	60	62

存貨金額 (單位:人民幣百萬元)



現金與借款



現金與借款 (單位：人民幣百萬元)

	總計
現金及可變現等價物 (2018.03.31)	12,965
現金及可變現等價物 (2019.03.31)	17,134
借款 (2018.03.31)	6,904
借款 (2019.03.31)	9,514

淨現金 (2018.03.31) 6,061

淨現金 (2019.03.31) 7,620

↑ 1,559

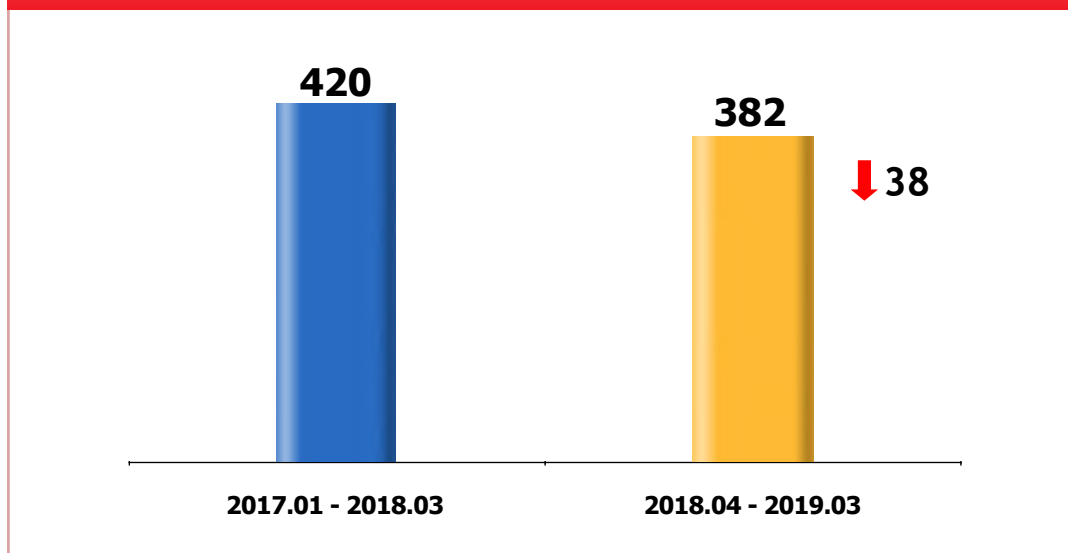


13

資本開支

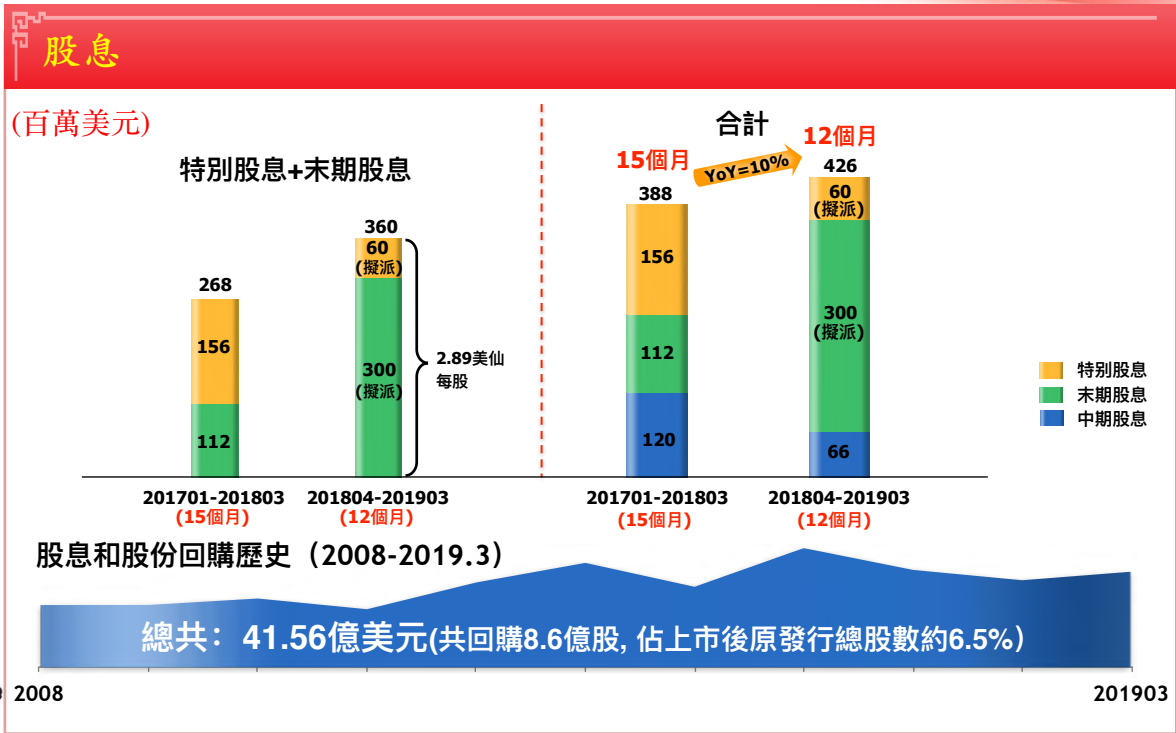


資本開支 (單位：人民幣百萬元)



14

股息



問與答